








Supports S10 - P4 Pics P6 - P10

<p>S10</p>	<p>Supports pour arroseurs plastiques Rolland en 1/2". Monté sur du fer à béton torsadé de Ø10 mm ou un Té acier 20x20 ou 20x25 mm . Utiliser les jonctions J et D sur le tube goutte à goutte ou PEBD.</p> <p>S1006J = Support S10 + 0.60 m tubing + Jonction JCP10 S1006D = Support S10 + 0.60 m tubing + Jonction JCP10D S1012J = Support S10 + 1.20 m tubing + Jonction JCP10 S1012D = Support S10 + 1.20 m tubing + Jonction JCP10D</p>	
<p>P10</p>	<p>Pics pour arroseurs plastiques ROLLAND en 1/2" (Buses > 2.5 mm). Utiliser les jonctions J et D sur le tube goutte à goutte ou PEBD. Utiliser la jonction A sur tube PEHD. Ne pas utiliser dans sol sableux</p> <p>P1006J = Pic P10 + 0.60 m tubing + Jonction JCP10 P1006D = Pic P10 + 0.60 m tubing + Jonction JCP10D P1012J = Pic P10 + 1.20 m tubing + Jonction JCP10 P1012D = Pic P10 + 1.20 m tubing + Jonction JCP10D</p>	
<p>P6</p>	<p>Pics pour arroseurs 6 et 7 (Buses =< 2.5 mm) Facile à installer sur tube PEBD et goutte à goutte. Ne pas utiliser dans sol sableux</p> <p>P606J = Pic P6 + 0.60 m tubing + Jonction JCP6 P612J = Pic P6 + 1.20 m tubing + Jonction JCP6</p>	
<p>P4</p>	<p>Support utilisé pour micro-jets connexion M5 A Monter sur rond Ø4 mm galvanisé (rond métal non fournie). Livré non assemblé.</p> <p>P4 = Pic P4 + 0.50 m tubing + Jonction JCP4</p>	
<p>D6</p>	<p>Disque anti-éclaboussure, protège l'asperseur des insectes, des escargots, des grandes herbes, A utilisé en complément du pic P6.</p>	



S10+12-28



P4+DJET



P4+3C



P6+D6+6C



P6+12-8